

Her er  
din nye  
støvsuger

**Nilfisk-Frithiof centralstøvsugere**

**Nilfisk**  
**FRITHIOF**

## Fordele ved en Nilfisk-Frithiof centralstøvsuger



Bedre indeklima



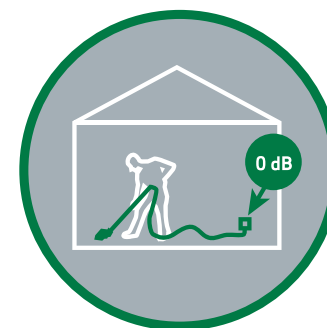
Diskret installation



Høj sugeevne



Ingen lugtgener




Mindre støj



Bedre ergonomi

## Mere end bare en støvsuger

Støvsugning er en naturlig del af rengøringen i alle danske hjem. En evigt tilbagevendende arbejdsopgave, som de fleste mennesker forbinder med slæb, besvær, ubehagelige uddunstninger fra den varme motor og ikke mindst støj.



Derudover hvirvler en almindelig støvsuger lige så meget støv op som den fjerner - støv som snart lægger sig igen. Sådan behøver det ikke være...

Med en Nilfisk-Frithiof bliver støvet fjernet fra huset én gang for alle, og det giver en mere langtidsholdbar støvsugning. Og så er en Nilfisk-Frithiof så støjsvag, at du kan høre musik til arbej-

det eller undgå at forstyrre resten af familien i deres aktiviteter. Det er bare nogle af de mange fordele, der gør støvsugningen til en mindre sur pligt - og en Nilfisk-Frithiof til mere end bare en støvsuger.



### Populær blandt professionelle

Nilfisk-Frithiof centralstøvsugeren er også populær til erhvervsrengøring af især kontorer og hoteller, hvor gulvarealerne er store og rengøringen er mere krævende. Derudover kommer fordele som en nem og hurtig betjening, der giver en væsentlig mindre arbejdsbelastning end en almindelig støvsuger.

Læg  
øret mod  
siden, og hør  
hvor støjsvag  
din nye  
støvsuger er



Her  
sitter  
udblæsningen  
på din nye  
støvsuger



## Få et bedre indeklima uden irriterende støvpartikler

Støv er støv lang tid før det er synligt. Derfor indånder vi hver dag støvpartikler fra omgivelserne - også selvom der lige er støvsuget. En del af årsagen skyldes, at almindelige støvsugere blæser noget af støvet ud i rummet igen via udblæsningen - og hvis støvsugerposen er ved at være fyldt, er støvsugning heller ikke optimal.



Med en Nilfisk-Frithiof centralstøvsuger suges støvet helt ud af rummet i en stor, afsides beholder og udblæsningen sidder udenpå huset - så al lugt og mikropartikler forsvinder ud i det blå.

### Ingen lugtgener

Almindelige støvsugere kan afgive en ubehagelig lugt. Det skyldes varmen fra motoren, og at snavset i støvsugerposen opvarmes hver gang støvsugeren tændes. Med en Nilfisk-Frithiof centralstøvsuger er der slet ingen lugtgener. Støv og snavs samles langt fra slangen, og den tætte beholder sikrer, at det bliver dér. Tømning af beholderen foregår let og ubesværet - kun et par gange om året!

### Høj sugeevne

Den stærke motor sikrer et konstant kraftigt sug, der effektivt fjerner støv, selv fra langluvede gulvtæpper. Suget er så stærkt, at luften suser igennem rørene med 100 km/t, og effekten er konstant, fordi beholderen fyldes oppefra. Det betyder, at der ikke skal suges luft igennem en halvfyldt støvsugerpose som i en almindelig støvsuger.

Derudover er Nilfisk-Frithiof centralstøv-sugeren ideel, hvis der er hund eller kat i hjemmet. Dyrehår indeholder lanolin, der afgiver en ubehagelig lugt, når det opvarmes i en almindelig støvsuger.



Med en Nilfisk-Frithiof er det problem løst én gang for alle. Alle lugtgener fjernes fra rummet, da hunde- og kattehår effektivt opsuges, mens udblæsningsluften filtreres og blæser ud i det fri. Det giver alle kæledyrsejere et bedre indeklima. En renere luft er samtidig med til at lindre symptomerne hos allergikere.

#### **Giver støvsugning en helt ny betydning**

Den effektive rengøring gør mere end bare at suge støvet op - støvet fjernes totalt fra rummet og samles i centralstøvsugeren, der står et afsides sted i garagen, på loftet eller i kælderen. Der findes flere måder at installere Nilfisk-Frithiof støvsugeren, så alle kan få en diskret og effektiv støvsugning - uden støj og besvær.

- Al lugt og alle mikropartikler forsvinder helt ud af huset
- Hvirvler ikke støv tilbage i rummet
- Mindre brug for at tørre støv af
- Let og støjsvag
- Konstant høj sugeevne



Her er det også let at komme op med din nye støvsuger

## En Nilfisk-Frithiof betyder let og ubesværet støvsugning

Alle huse kan få en Nilfisk-Frithiof centralstøvsuger, og det kræver ikke teknisk indsigt at installere den. Der er flere installationsmuligheder at vælge imellem, alt efter hvordan dit hjem er indrettet. Sugekontakterne placeres diskret, ofte ved fodpænerne på et sted, hvor den 9 meter lange slange kan nå længst.

### Enkel, funktionel og diskret

Den diskrete sugekontakt passer ind i en moderne og tidløs indretning, uden at tiltrække sig opmærksomhed eller forstyrre den øvrige indretning. Den eneste opmærksomhed den får, er beundring.

### Mindre støj

Det er faktisk som en usynlig støvsuger - for du hører og ser den næsten ikke. Især kan den støvsvage fordel mærkes. Det betyder nemlig, at du kan høre telefon, musik og TV - og du forstyrrer ikke familiens øvrige aktiviteter, men kan derimod være med i dem mens du støvsuger.



Den centrale beholder kan bruges både med og uden støvsugerpose. Støvet hvirvler ind i beholderen med så høj kraft, at alle partikler i den op-sugede luft, slynges ind i beholderen, hvor det komprimeres - uden mulighed for at slippe ud igen.

### Bedre ergonomi

Det eneste du skal håndtere er mundstykket. Det betyder en ubesværet, let støvsugning - også for dig. Du skal ikke slæbe rundt på en tung og uhandy maskine, men kan derimod komme rundt i alle hjørner, op og ned ad trapper og støvsuge højt og lavt uden tunge løft og en slange, der let bliver for kort.

Centralstøvsugerens filter er et polyester patronfilter, der har en meget stor filteroverflade, som sikrer at luftgennemstrømningen er perfekt.

# Så nemt er det at installere en centralstøvsuger i både nye og eksisterende huse

## Placering af rørsystem

Det er næsten altid muligt at lave en skjult og diskret installation, for rørene til centralstøvsugeren kan føres mange steder i huset -fx:

- Tomme lofter
- Skunk
- Høje skabe
- Kanaler/skakter/gammel skorsten
- Søkler i køkken/bryggers
- Loftet i kælderen

## Placering af sugeenheden

Selve sugeenhed kan placeres overalt i huset. Du skal bare kunne komme til enheden et par gange om året for at tømme spanden. Husk! Sugeenheden helst skal have udblæsning til det fri.

## Samling af system

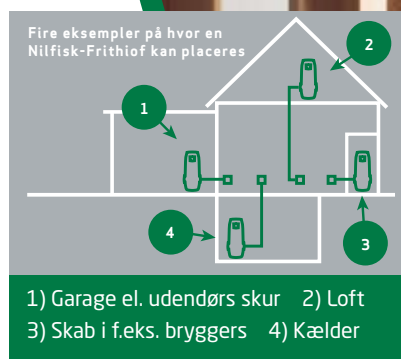
Alle rørdele samles nemt og effektivt med en særlig lim, der nærmest fungerer som en svejsning og giver stærke, lufttætte samlinger. Der skal kun bruges skruer til sugekontakter og fejebakker, der skal kunne afmonteres - fx ved udskiftning. Start med at montere ved sugeenheden og arbejden hen mod sugekontakten.

## Nilfisk-Frithiof leverer alt hvad du skal bruge

Alt-i-1 og Alt-i-2 pakkerne fra Nilfisk-Frithiof indeholder alt, hvad du skal bruge til installation i de fleste huse. Men du kan naturligvis købe rør, bøjninger og sugekontakter enkeltvis.

## Gratis installationsrådgivning

Afstanden fra kontakten til husets fjerneste hjørne er normalt 9 meter. Tag et stykke snor på 9 meter, eller hvad der svarer til 9 meter, hvis du måler på en tegning. Sæt snoren, hvor du vil sætte en sugekontakt, og mål, om snoren kan nå ud i hjørnerne. Du kan også sende os en målfast plantegning af dit hus, så hjælper vi dig gerne med at placere sugekontakterne optimalt.



Få flere gode råd og inspiration på [nilfisk-frithiof.dk](http://nilfisk-frithiof.dk) - her finder du også din nærmeste forhandler.

---

**Nilfisk-Frithiof ALT-i-1 og ALT-i-2 pakker gør det nemt at installere en centralstøvsuger**

For at gøre det nemmere for dig, har vi samlet nogle pakkeløsninger. På den måde sikrer du dig overblik over hvad du skal bruge. Selvom pakken måske indeholder lidt mere, end du har brug for, så vil du ofte spare penge i stedet for at købe delene enkeltvis.

**ALT-i-1 Bronze** er velegnet til huse på ca. 100m<sup>2</sup>

**ALT-i-1 SILVER** er velegnet til huse på ca. 150m<sup>2</sup>

**ALT-i-1 GOLD** er velegnet til huse på ca. 250 m<sup>2</sup>

**ALT-i-2 PLATIN** findes til huse på 300 - 500 m<sup>2</sup>

Har du andre særlige ønsker eller spørgsmål om en Nilfisk-Frithiof i din bolig, om installation eller rørføring, er du velkommen til at kontakte os på mail: [info.dk@nilfisk-frithiof.com](mailto:info.dk@nilfisk-frithiof.com)

---

# Nilfisk FRITHIOF

Nilfisk-Frithiof A/S • Blokken 21-23 • 3460 Birkerød  
Telefon 45 87 04 14 • Fax 45 28 04 89 • [nilfisk-frithiof.dk](http://nilfisk-frithiof.dk)